

9.klasse

Der kan kun vælges de kurser, som hører til det lokale UU-center

xx

- UU-Center Midt Nordsjælland
- UU-Vest Region Hovedstaden
- UU-Sjælsø
- UU-Øresund

qq

- UU-Frederiksberg
- UU-København
- UU-Tårnby

zz

- UU-Vestegnen
- UU: Center syd

Brobygningsskurer

UU-centrene i Region Hovedstaden

Information
til elever og forældre
2011/12

9.klasse

Brobygning

Brobygning er en mulighed for at få kendskab til de ungdomsuddannelser, der kan søges efter 9. – eller 10. klasse.
Brobygning er et tilbud til elever i 9. klasse

Hvorfor eventuelt brobygning?

For elever, der er i tvivl om hvilken uddannelse, de vil søge, er der i 9. klasse mulighed for at deltage i et eller flere forskellige Brobygningsforløb op til samlet 10 dage.
Brobygning skal hjælpe eleven frem mod et realistisk uddannelsesvalg.
Udbyttet af brobygningen vil indgå i elevens uddannelsesplan.

Hvor foregår brobygning, og hvor længe varer den?

Brobygning foregår på ungdomsuddannelserne.
Der kan brobygges til:

- **Gymnasiale uddannelser** (STX, HF, HHX, HTX)
- **Erhvervsuddannelserne EUD** (tekniske skoler, social- og sundhedsskoler, handelsskoler etc.)

Et brobygningsforløb kan vare 2, 3 eller 5 dage.

Du kan dog kun komme i et forløb på hver uddannelse.

Hvordan tilmelder man sig?

Eleven tilmeldes via sin UU-vejleder

Eleven får et tilmeldingsskema, som afleveres udfyldt til UU-vejlederen med elevens og forældrenes underskrift.


Det tilstræbes at eleven, så vidt muligt, får sine brobygningsønsker opfyldt..

Brobygning - en del af skolens undervisning

Da brobygning er en del af skolens undervisning, forventes det, at eleven

- møder til tiden hver dag
- deltager aktivt i undervisningen
- melder afbud både til egen skole og til ungdomsuddannelsen
- medbringer skriveredskaber til brug i undervisningen


Mere information




Læs om de enkelte kurser

- Gå ind på www.brobygning.net
- Vælg "HOVEDSTADSREGIONEN"
- Gå i kolonnen "RETNING"
- Sæt ✓ ud for de RETNINGER, du er interesseret i.
- Gå til "FAGTYPE"
- Sæt ✓ i "BROBYGNINGSKURSER"
- Vælg via "KALENDEREN" den periode, du skal ud i: (start -og slutdato)

- Skriv i feltet "NØGLEORD" dit områdes bogstaver (se bagsiden)

- Klik på LUPPEN 

- Læs om det enkelte kursus ved at klikke på LUPPEN 

Se hjemmesiderne

Det er en god idé at orientere sig på ungdomsuddannelsernes hjemmesider inden kurserne.

På www.ug.dk (Uddannelsesguiden) samt www.genvej.nu kan der læses mere om de enkelte uddannelser, deres varighed, indhold og adgangskrav.

Vedrørende transportudgifter

Kontakt din skole og/eller UU-vejleder.